


Mocowanie panelu dotykowego w systemie ramkowym

Komplet potrzebnych elementów: łącznik, ramka, panel ramkowy, naklejka




Podważ śrubokrętem -
oddzielając panel od układu
elektrycznego




Przygotuj naklejkę - odklejając
papier ochronny



Naklej na wewnętrzną stronę
ramki osprzętowej



Przgotowana ramka z naklejką



Przyklej panel ramkowy w miejsce podklejone naklejką



Ramkę z panelem osadź na zawiasach w układzie elektrycznym



Dociśnij do wyraźnego kliknięcia oprawę



Gotowe

